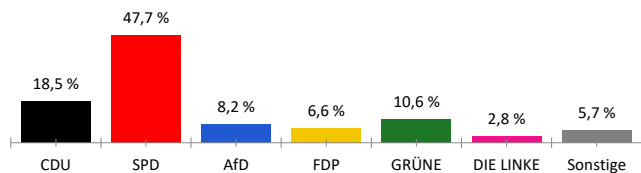


Bundestagswahl 2021 vorläufiges Ergebnis

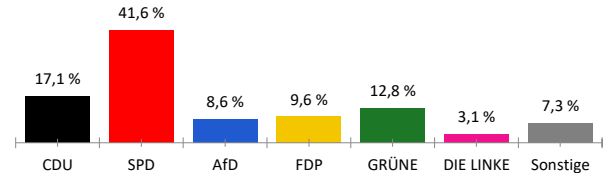
Gemeinde Edermünde

	Bundestagswahl 2021				Bundestagswahl 2017					
	Erststimmen		Zweitstimmen		Erststimmen		Differenz in %-Punkten	Zweitstimmen		Differenz in %-Punkten
	Anzahl	%	Anzahl	%	Anzahl	%		Anzahl	%	
Wahlberechtigte										
vorgegebene	5.857				5.981					
ohne Sperrvermerk	3.045				4.585					
mit Sperrvermerk	2.812				1.396					
§ 25(2) BWO	0				0					
insgesamt	5.857				5.981					
Wähler										
insgesamt	4.691	80,1 %			4.934	82,5 %	-2,4 %			
dav. m. WS	2.619				1.339					
Ungültige Stimmen	50	1,1 %	47	1,0 %	75	1,5 %	-0,4 %	81	1,6 %	-0,6 %
Gültige Stimmen	4.641	98,9 %	4.644	99,0 %	4.859	98,5 %	0,4 %	4.853	98,4 %	0,6 %
Parteistimmen										
1. CDU	860	18,5 %	794	17,1 %	1.149	23,6 %	-5,1 %	1.197	24,7 %	-7,6 %
2. SPD	2.214	47,7 %	1.932	41,6 %	2.349	48,3 %	-0,6 %	1.877	38,7 %	2,9 %
3. AfD	379	8,2 %	398	8,6 %	492	10,1 %	-1,9 %	515	10,6 %	-2,0 %
4. FDP	305	6,6 %	444	9,6 %	201	4,1 %	2,5 %	355	7,3 %	2,3 %
5. GRÜNE	492	10,6 %	594	12,8 %	308	6,3 %	4,3 %	370	7,6 %	5,2 %
6. DIE LINKE	128	2,8 %	142	3,1 %	252	5,2 %	-2,4 %	320	6,6 %	-3,5 %
7. Tierschutzpartei	-	-	66	1,4 %	-	-	-	60	1,2 %	0,2 %
8. Die PARTEI	93	2,0 %	48	1,0 %	-	-	2,0 %	26	0,5 %	0,5 %
9. FREIE WÄHLER	108	2,3 %	99	2,1 %	108	2,2 %	0,1 %	52	1,1 %	1,0 %
10. PIRATEN	-	-	21	0,5 %	-	-	-	41	0,8 %	-0,3 %
11. NPD	-	-	4	0,1 %	-	-	-	11	0,2 %	-0,1 %
12. ÖDP	-	-	2	0,0 %	-	-	-	2	0,0 %	0,0 %
13. V-Partei³	-	-	5	0,1 %	-	-	-	9	0,2 %	-0,1 %
14. MLPD	-	-	0	0,0 %	-	-	-	2	0,0 %	0,0 %
15. DKP	-	-	1	0,0 %	-	-	-	1	0,0 %	0,0 %
16. dieBasis	54	1,2 %	54	1,2 %	-	-	1,2 %	-	-	1,2 %
17. Bündnis C	5	0,1 %	2	0,0 %	-	-	0,1 %	-	-	0,0 %
18. BÜNDNIS21	-	-	1	0,0 %	-	-	-	-	-	0,0 %
19. LKR	-	-	1	0,0 %	-	-	-	-	-	0,0 %
20. Die Humanisten	-	-	0	0,0 %	-	-	-	-	-	0,0 %
21. Gesundheitsforschung	-	-	9	0,2 %	-	-	-	-	-	0,2 %
22. Team Todenhöfer	-	-	22	0,5 %	-	-	-	-	-	0,5 %
23. Volt	-	-	5	0,1 %	-	-	-	-	-	0,1 %
24. Aktion Bürger f. G.	-	-	-	-	-	-	-	-	-	-
25. BüSo	-	-	-	-	-	-	-	-	-	-
26. CSB	-	-	-	-	-	-	-	-	-	-
27. Gem.sindWirMehrWert!	-	-	-	-	-	-	-	-	-	-
28. Intern. Bünd. WK 167	-	-	-	-	-	-	-	-	-	-
29. Intern. Bünd. WK 169	-	-	-	-	-	-	-	-	-	-
30. Intern. Bünd. WK 171	-	-	-	-	-	-	-	-	-	-
31. Intern. Bünd. WK 187	-	-	-	-	-	-	-	-	-	-
32. Klimaliste Da.-Di.	-	-	-	-	-	-	-	-	-	-
33. Ma. Pogo-Anarchisten	-	-	-	-	-	-	-	-	-	-
34. Mascher	-	-	-	-	-	-	-	-	-	-
35. Neue Wege	3	0,1 %	-	-	-	-	0,1 %	-	-	-
36. REHB EIN	-	-	-	-	-	-	-	-	-	-
37. TNT	-	-	-	-	-	-	-	-	-	-
38. UNABHÄNGIGE	-	-	-	-	-	-	-	-	-	-
39. Wir-alle gemeinsam	-	-	-	-	-	-	-	-	-	-
40. Welt zu verlieren	-	-	-	-	-	-	-	-	-	-
41. Sonstige	-	-	-	-	0	0,0 %	-	15	0,3 %	-

Erststimmen

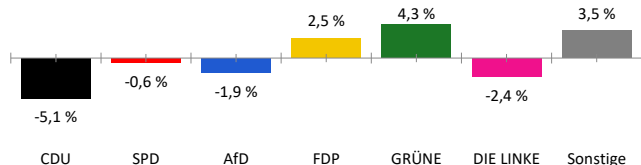


Zweitstimmen



Gewinne und Verluste gegenüber der Bundestagswahl 2017

Erststimmen



Zweitstimmen

